


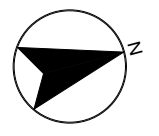


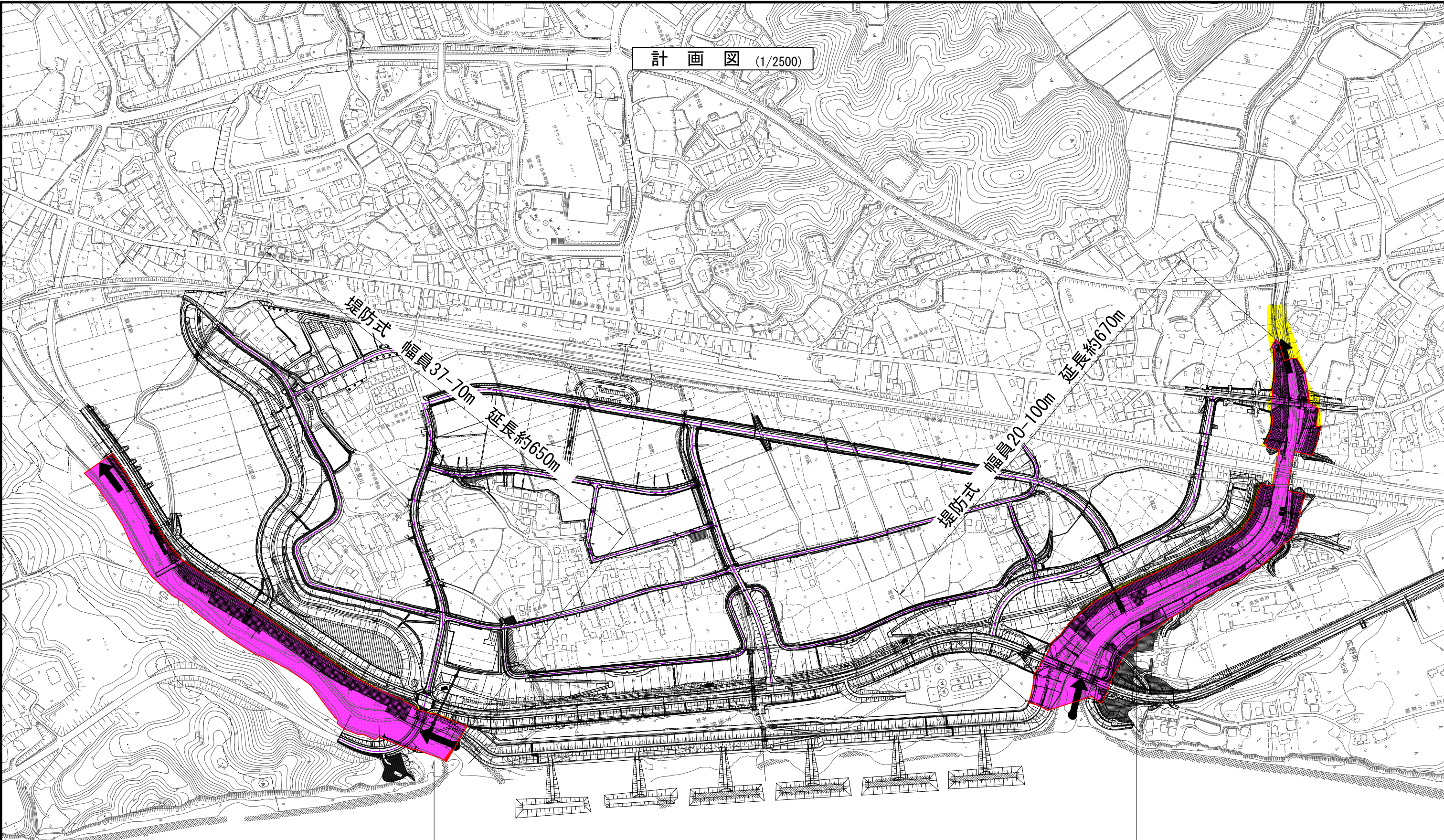
総括図 (1/10,000)

1 浅見川
幅員37-70m 延長 約650m

2 北迫川
幅員20-100m 延長 約670m

凡例	
	既決分
	追加分
	廃止分





1 浅見川
幅員 37-70m 延長 約650m 堤防式

2 北迫川
幅員 20-100m 延長 約670m 堤防式

凡 例	
	既 決 分
	追 加 分
	廃 止 分

0m 100m 200m 300m

