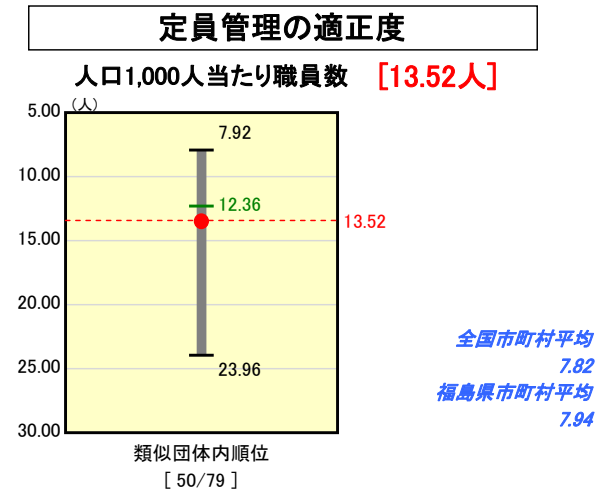
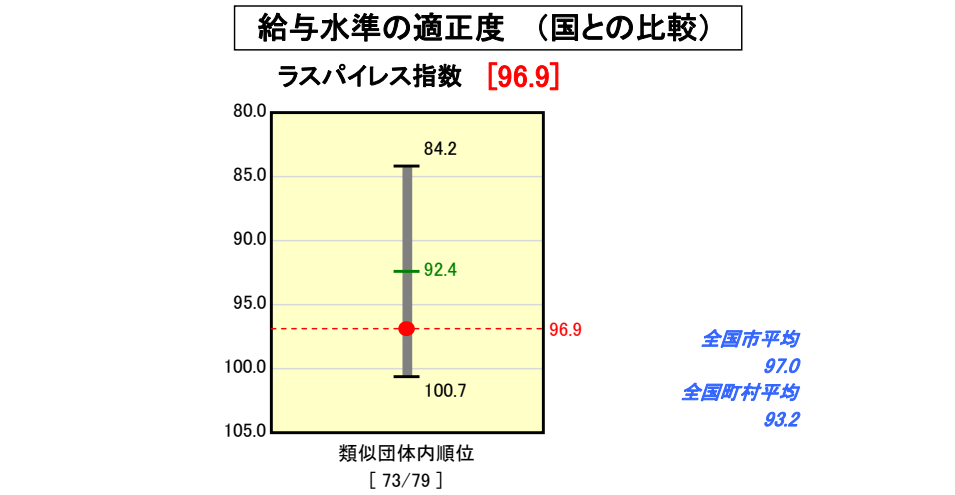
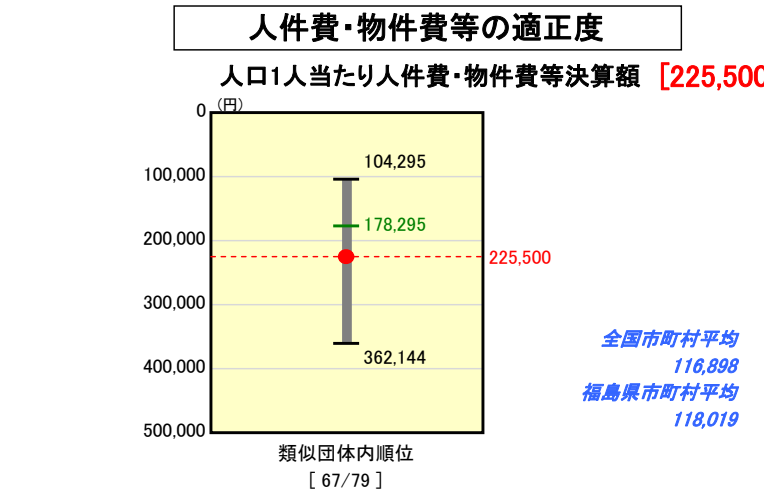
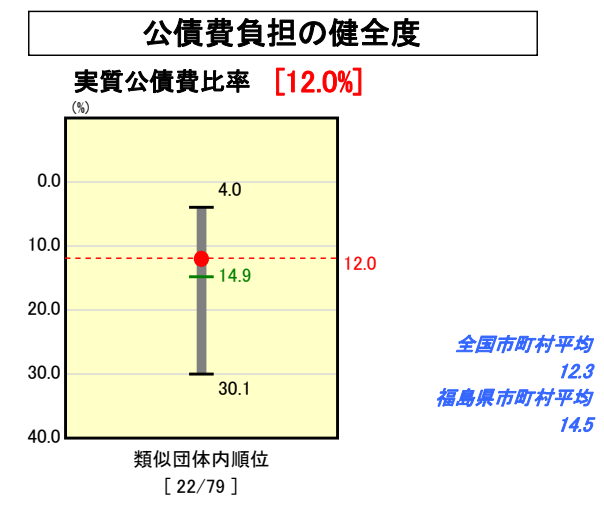
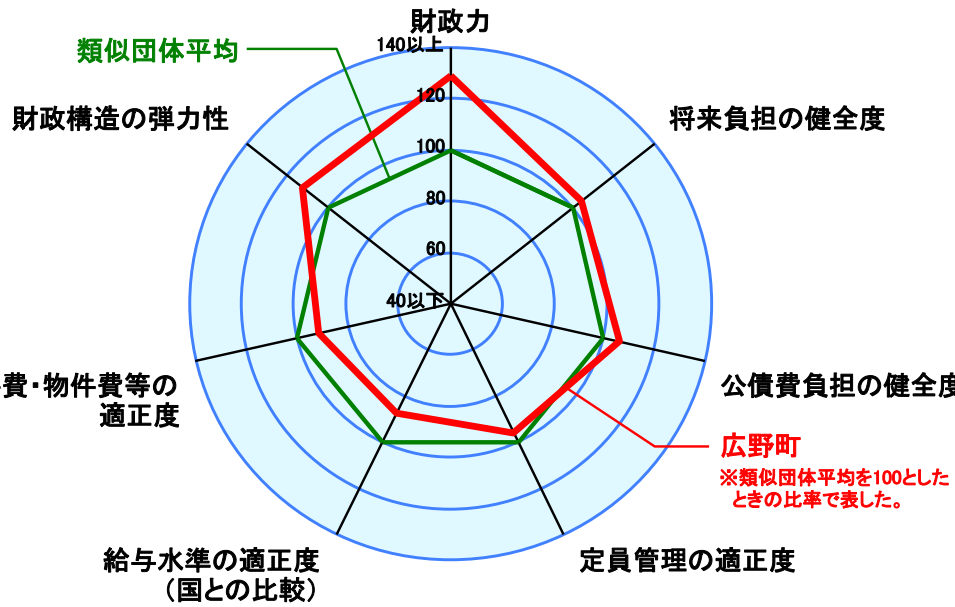
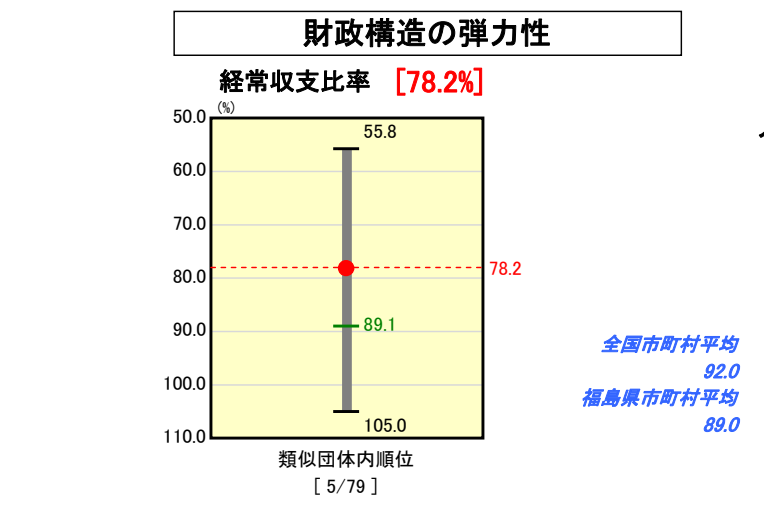
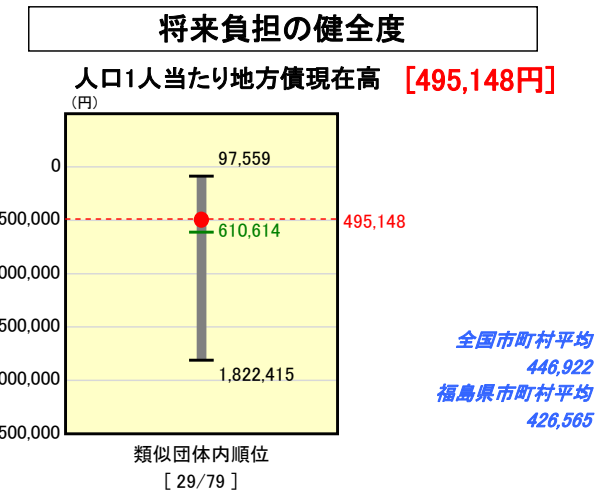
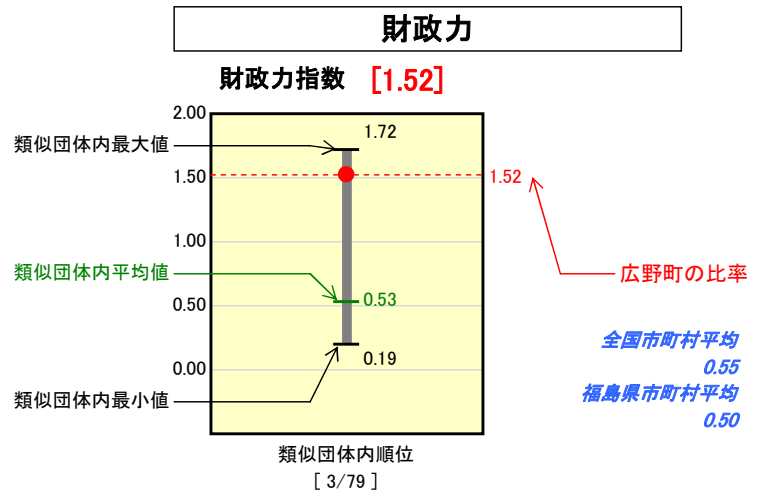


市町村財政比較分析表(平成19年度普通会計決算)

福島県 広野町

人口	5,549	人(H20.3.31現在)
面積	58.39	km ²
歳入総額	3,944,629	千円
歳出総額	3,778,587	千円
実質収支	166,042	千円



※類似団体とは、人口および産業構造等により全国の市町村を35のグループに分類した結果、当該団体と同じグループに属する団体を言う。
※平成20年4月1日以降の市町村合併により消滅した団体で実質公債費比率を算定していない団体については、グラフを表記せず、レーダーチャートを破線としている。
※ラスパイレス指数及び人口1,000人当たり職員数については、平成19年地方公務員給与実態調査に基づくものである。なお、平成19年度中に市町村合併を行った団体については、当該項目に係るデータのグラフを表記せず、レーダーチャートを破線としている。

※人件費、物件費及び維持補修費の合計である。ただし人件費には事業費支弁人件費を含み、退職金は含まない。

分析欄

財政力指数
火力発電所立地による大きな税金があるため、指数は類似団体平均を大幅に上回り、普通交付税の不交付団体となっている。この税金は発電所設備に係る固定資産税が主体であり、設備の減価償却により税額が年々減少し、これに伴い当該指数も平成19年度をピークに平成25年度まで低下していく見込みである。このため、広野町集中改革プランに沿った町税の徴収率向上対策(徴収率95%以上)を中心に歳入の確保に努める。

経常収支比率
自治体規模に比べて税金が大きい類似団体に比べ低い比率となっているが、税金の柱が償却資産に係る固定資産税であるため今後も税金が削減していき比率の悪化が懸念される。本年度も前年度と比較し10.4ポイント上昇したが、主因は税金の減(対前年比193百万円、7.3%減)である。このため、広野町集中改革プランに沿って事務事業の見直しを行い、人件費、物件費及び補助費等の経常経費の削減並びに地方債借入の抑制、また、徴収率の向上による税金の確保を図り、今後においても80%未満を目標とした財政運営を行う。

実質公債費比率
火力発電所立地による税金により自治体規模に比べて標準財政規模が大きく類似団体内でも低水準にある。今後は、経常収支比率と同様、税金の減少により比率が上昇する見込みであるため、投資的事業の選別化、コストの縮減、補助金・交付金の活用を図り、借入額を圧縮し、公債費支出額の削減に努める。

人口1人当たり地方債現在高
類似団体の平均額は下回っているが、全国及び県内市町村の平均額を上回っている現状である。要因としては、税金が減少した平成15、16年度に5億円を超える借入を行ったためであるが、平成17年度以降は借入額を3億円以下に圧縮している。今年度の借入額は219百万円であり前年度比67百万円、23.4%減少した。今後は、後年度への負担軽減を図るため、特殊要因がある年度を除き、借入総額を平均的元金償還額である250百万円以下とし、地方債残高の縮減を図り、全国及び県内市町村の平均額を下回るよう努める。

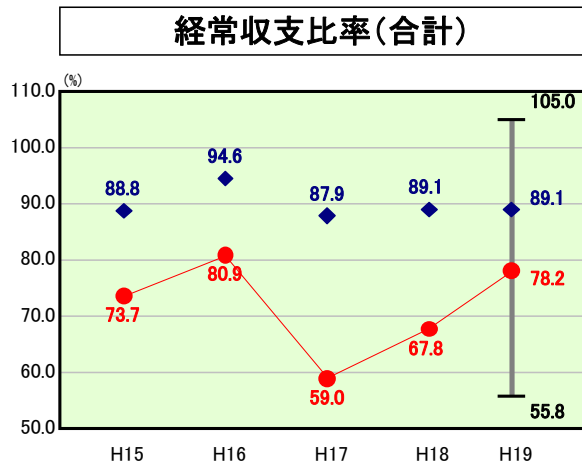
ラスパイレス指数
類似団体に比べて高い水準にあるため、今後は、広野町集中改革プランに沿った定員の適正化及び給与水準の適正化を図り、類似団体の平均水準まで指数を引き下げることに努める。

人口1,000人当たり職員数
類似団体と比較して1.16人(前年度1.19人)上回っているが、新規採用者の抑制、事務事業の見直し、効率的かつ適正な職員配置等により、広野町集中改革プランによる定員適正化計画(平成17年4月1日から平成22年4月1日までの5年間で職員数を7人削減する。)を実施し、より効率的な財政運営に努める。

人口1人当たり人件費・物件費等決算額
人件費決算額が類似団体を上回っているのは、給与水準が高く、人口1,000人当たり職員数も多いためであり、今後は、広野町集中改革プランに沿った給与水準の適正化及び定員管理の適正化を徹底し、人件費の削減に努める。物件費については、人口規模に比べて大規模な公園施設を有すること、児童・高齢者等の交通手段確保のため「町民バス」を運行していることなどが類似団体の決算額を上回る要因となっている。今後は、広野町集中改革プランに沿った指定管理者制度を継続し、更に事務事業の整理合理化を推進して物件費の削減に努める。

歳出比較分析表(平成19年度普通会計決算)

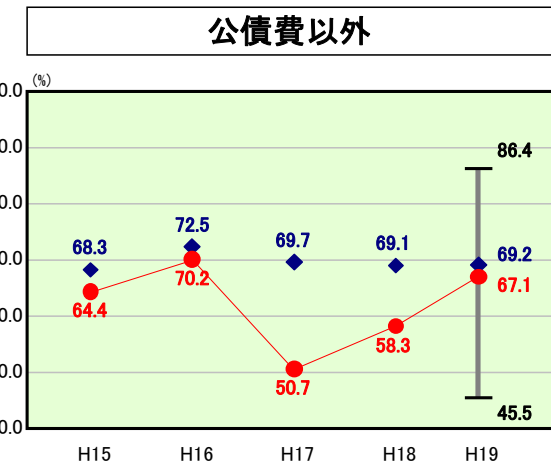
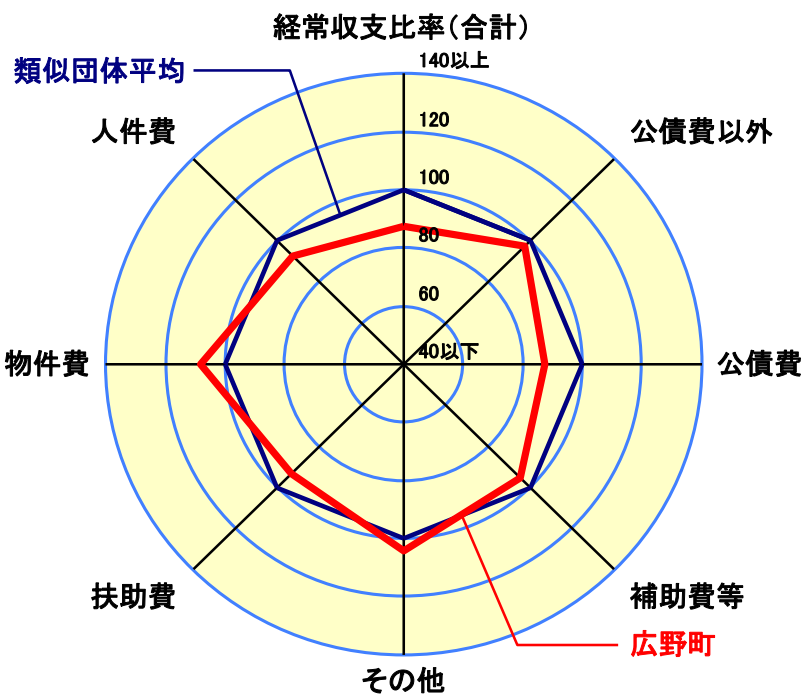
経常収支比率の分析



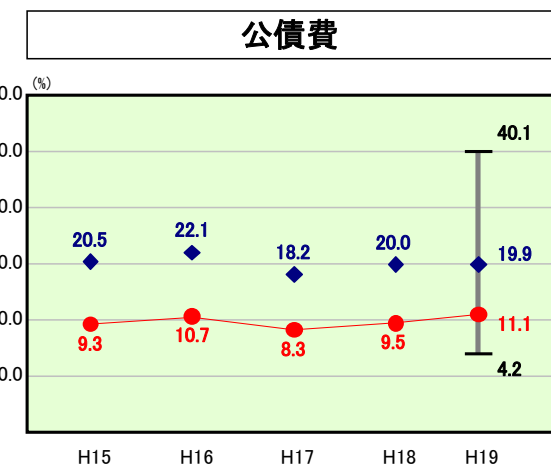
当該団体値 ●
類似団体内平均値 ◆
類似団体内最大値 ⊥
類似団体内最小値 ⊥

人口	5,549人(H20.3.31現在)
面積	58.39km ²
歳入総額	3,944,629千円
歳出総額	3,778,587千円
実質収支	166,042千円

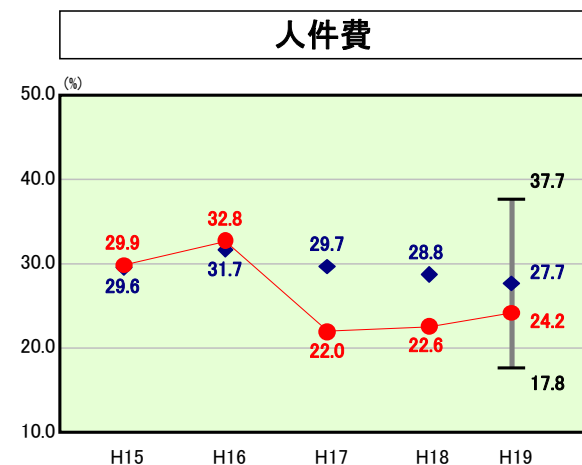
H19類似団体内順位 5/79
全国市町村平均 92.0
福島県市町村平均 89.0



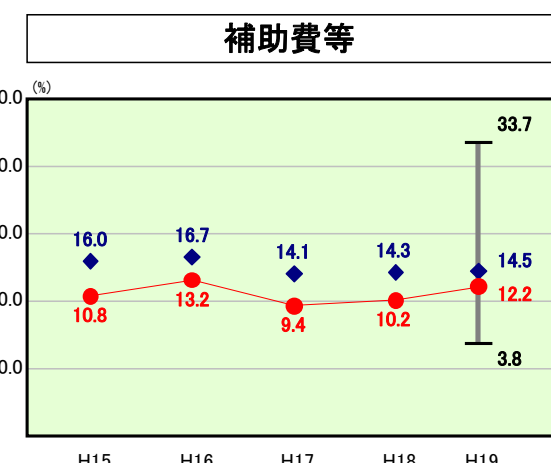
H19類似団体内順位 25/79
全国市町村平均 71.7
福島県市町村平均 69.1



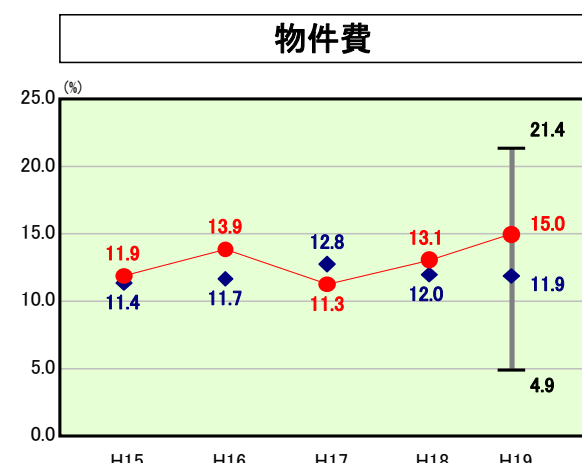
H19類似団体内順位 10/79
全国市町村平均 20.3
福島県市町村平均 19.9



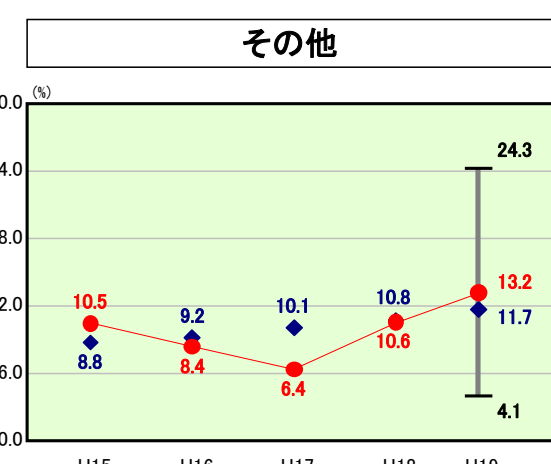
H19類似団体内順位 14/79
全国市町村平均 28.0
福島県市町村平均 26.7



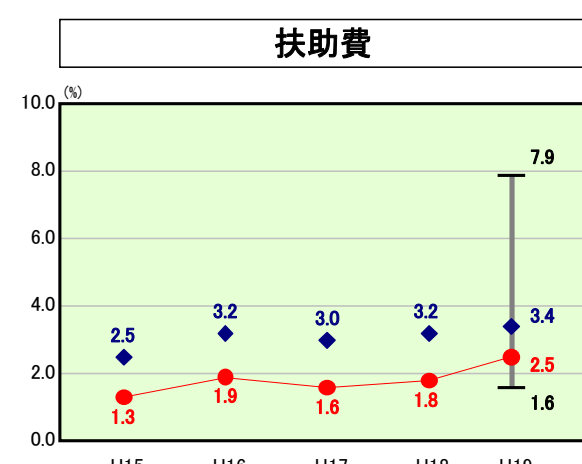
H19類似団体内順位 21/79
全国市町村平均 10.4
福島県市町村平均 10.0



H19類似団体内順位 63/79
全国市町村平均 13.1
福島県市町村平均 13.0



H19類似団体内順位 55/79
全国市町村平均 11.4
福島県市町村平均 13.2



H19類似団体内順位 22/79
全国市町村平均 8.8
福島県市町村平均 6.2

- ※1 本レーダーチャートは、当該団体と類似団体平均値より算出した偏差値をもとにチャート化したものである。(偏差値は平均を100としている。)
- ※2 当該団体の八角形が平均値の八角形より内側にあるほど、歳出抑制等により財政構造に弾力性があることを示している。
- ※3 類似団体とは、人口および産業構造等により全国の市町村を35のグループに分類した結果、当該団体と同じグループに属する団体を言う。

分析欄

全般的事項:
経常収支比率が物件費及びその他を除き類似団体より低いのは、固定資産税収入により一般財源が多いためであるが、平成25年度まで税収の減少が見込まれるため、今後とも経常経費の削減に取り組んでいく。

人件費:
類似団体と比べ人口に対する職員数が多く、また、給与水準が高いため、人口1人当たりの決算額が類似団体の平均を上回っている。今後は、広野町集中改革プランに掲げた定員管理の徹底や給与・手当の適正化を通じ、人件費の削減に努める。

物件費:
物件費の経常収支比率、人口1人当たり決算額が類似団体の平均額を上回っているのは、公園等の施設の維持管理に係る委託料、電算システムに係る委託料及び賃借料等が大きな要因となっている。このうち、公園整備事業は平成17年度に、小学校校舎改修事業は平成18年度に終了し、サッカー国際人育成プログラム支援事業も平成20年度に終了するため、平成21年度以降の普通建設事業費は減少する見込みである。また、財源としては電源立地地域対策交付金、核燃料税交付金、石油貯蔵施設立地対策交付金などの国・県支出金の活用を図り、税収等の一般財源の軽減に努める。

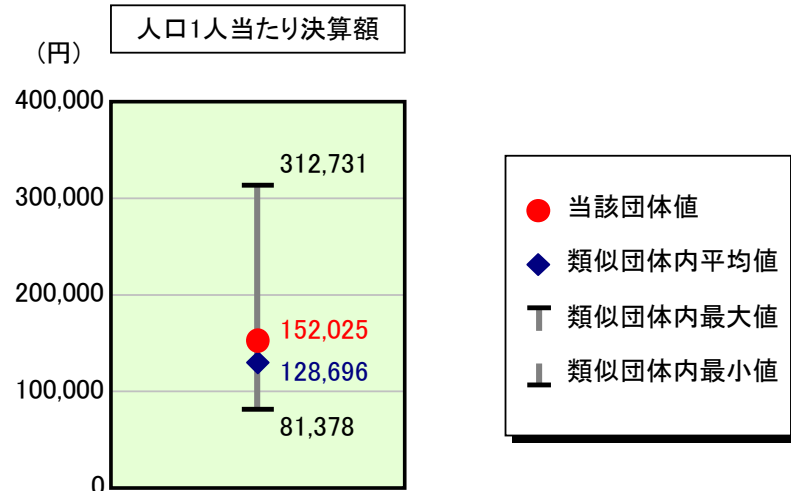
公債費:
人口1人当たりの決算額は、一般会計等分は類似団体の平均を下回っているが、下水道事業に係る公営企業債分が平均を大きく上回っているため全体では平均を上回る結果となっている。公債費及び公債費に準ずる費用については、今年度をピークに減少していく見込みであるが、新規町債の発行抑制及び発行済町債の繰上償還の検討などにより費用の削減に努め、また、減債基金への新規積立により償還財源の確保に努める。

その他:
その他に係る経常収支比率が類似団体平均を上回っているのは、経常的な繰出金の増加が主な要因である。特に、下水道事業に係る公債費及び施設の維持管理経費の増加により公営企業会計への繰出金が増加している。このため、今後は広野町集中改革プランに沿った下水道使用料の見直し、徴収率の向上などによる歳入の増加、経費の節減による歳出の抑制により財政の健全化を図り、普通会計の負担額を減らしていくよう努める。

普通建設事業:
普通建設事業費の人口1人当たりの決算額が平成16年度から大幅に増加しているのは、二ツ沼総合公園整備事業、サッカー国際人育成プログラム支援事業、小学校校舎改修事業など大規模な事業が続いているためである。このうち、公園整備事業は平成17年度に、小学校校舎改修事業は平成18年度に終了し、サッカー国際人育成プログラム支援事業も平成20年度に終了するため、平成21年度以降の普通建設事業費は減少する見込みである。また、財源としては電源立地地域対策交付金、核燃料税交付金、石油貯蔵施設立地対策交付金などの国・県支出金の活用を図り、税収等の一般財源の軽減に努める。

歳出比較分析表(平成19年度普通会計決算)

人件費及び人件費に準ずる費用の分析



人件費及び人件費に準ずる費用

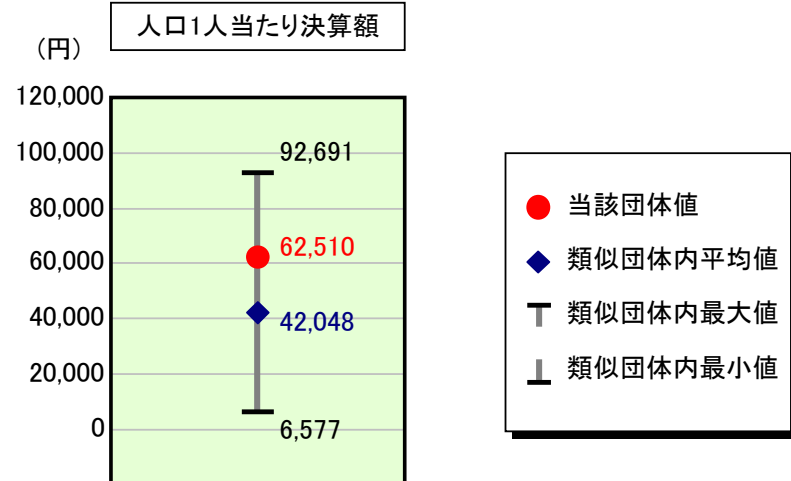
項目	当該団体決算額 (千円)	人口1人当たり決算額		対比 (%)
		当該団体 (円)	類似団体平均 (円)	
人件費	682,399	122,977	108,310	13.5
賃金(物件費)	48,326	8,709	7,093	22.8
一部事務組合負担金(補助費等)	128,127	23,090	15,722	46.9
公営企業(法適)等に対する繰出し(補助費等)	-	-	1,203	-
公営企業(法適)等に対する繰出し(投資及び出資金・貸付金)	-	-	-	-
公営企業(法非適)等に対する繰出し(繰出金)	25,949	4,676	4,713	▲ 0.8
事業費支弁に係る職員の人件費(投資的経費)	27,362	4,931	2,346	110.2
▲退職金	▲ 68,575	▲ 12,358	▲ 10,690	15.6
合計	843,588	152,025	128,696	18.1

参考

項目	当該団体	類似団体平均	対比(差引)
人口1,000人当たり職員数(人)	13.52	12.36	1.16
ラスパイレース指数	96.9	92.4	4.5

ラスパイレース指数及び職員数に係る項目については、平成19年地方公務員給与実態調査に基づくものである(以降の項目について同じ。)。なお、平成19年度中に市町村合併を行った団体については、当該項目を「-」としている。

公債費及び公債費に準ずる費用の分析

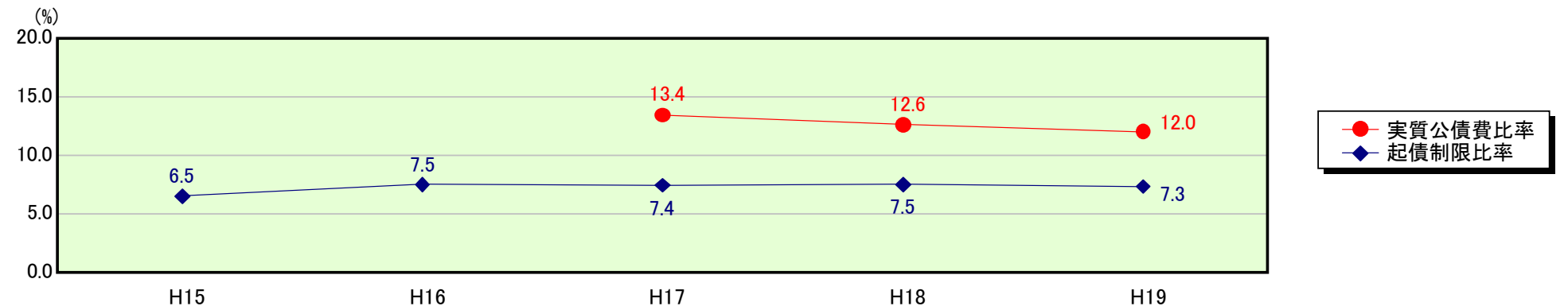


公債費及び公債費に準ずる費用(実質公債費比率の構成要素)

項目	当該団体決算額 (千円)	人口1人当たり決算額		対比 (%)
		当該団体 (円)	類似団体平均 (円)	
公債費充当一般財源等額 (繰上償還額及び満期一括償還地方債の元金に係る分を除く。)	331,848	59,803	68,793	▲ 13.1
満期一括償還地方債の一年当たりの元金償還金に相当するもの (年度割相当額)等	-	-	-	-
公営企業債の償還の財源に充てたと認められる繰入金	178,295	32,131	15,674	105.0
一部事務組合等の起こした地方債に充てたと認められる補助金又は負担金に充当する一般財源等額	50,088	9,026	8,188	10.2
債務負担行為に基づく支出のうち公債費に準ずるものに充当する一般財源等額	-	-	2,841	-
一時借入金利息 (同一団体における会計間の現金運用に係る利息は除く)	-	-	44	-
▲地方債に係る元利償還金及び準元利償還金に要する経費として普通交付税の額の算定に用いる基準財政需要額に算入された額	▲ 213,364	▲ 38,451	▲ 53,492	▲ 28.1
合計	346,867	62,510	42,048	48.7

平成20年4月1日以降の市町村合併により消滅した団体で実質公債費比率を算定していない団体については、「-」としている(以降の項目について同じ。)

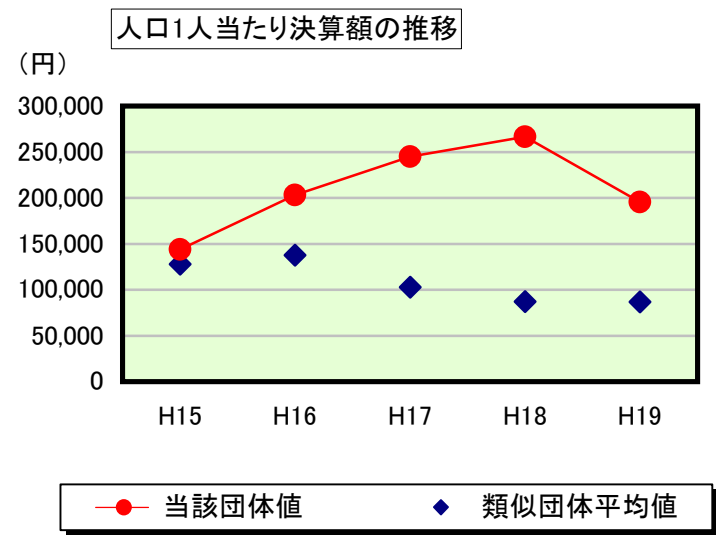
※参考 実質公債費比率及び起債制限比率の推移



歳出比較分析表(平成19年度普通会計決算)

福島県 広野町

普通建設事業費の分析



普通建設事業費

	当該団体決算額 (千円)	人口1人当たり決算額				
		当該団体(円)	増減率(%) (A)	類似団体平均(円)	増減率(%) (B)	(A)-(B)
H15	832,262	143,816	3.7	127,996	1.0	2.7
うち単独分	820,953	141,862	14.4	73,567	▲ 1.6	16.0
H16	1,151,094	202,979	41.1	137,527	7.4	33.7
うち単独分	493,694	87,056	▲ 38.6	74,733	1.6	▲ 40.2
H17	1,374,342	245,112	20.8	102,700	▲ 25.3	46.1
うち単独分	1,360,838	242,703	178.8	59,429	▲ 20.5	199.3
H18	1,492,716	266,699	8.8	87,174	▲ 15.1	23.9
うち単独分	473,890	84,669	▲ 65.1	48,477	▲ 18.4	▲ 46.7
H19	1,083,799	195,314	▲ 26.8	86,616	▲ 0.6	▲ 26.2
うち単独分	302,241	54,468	▲ 35.7	49,776	2.7	▲ 38.4
過去5年間平均	1,186,843	210,784	9.5	108,403	▲ 6.5	16.0
うち単独分	690,323	122,152	10.8	61,196	▲ 7.2	18.0