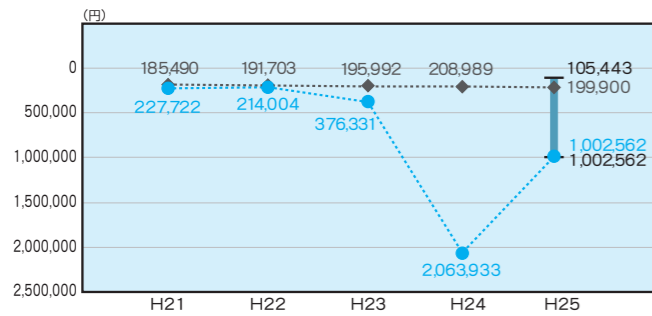


市町村財政比較分析表

平成25年度*普通会計決算

人件費・物件費等の状況

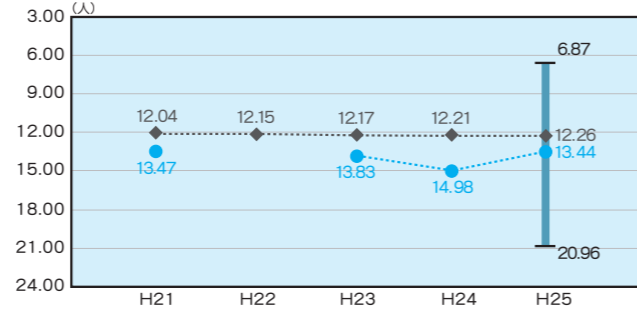
人口1人当たり人件費・物件費等決算額 [1,002,562円]



H25 類似団体内順位 91/91
全国平均 116,288
福島県平均 240,798

定員管理の状況

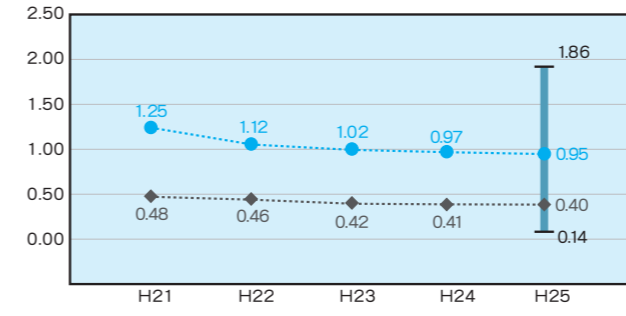
人口千人当たり職員数 [13.44人]



H25 類似団体内順位 63/91
全国平均 6.96
福島県平均 7.53

財政力

財政力指数 [0.95]



H25 類似団体内順位 5/91
全国平均 0.49
福島県平均 0.43

福島県広野町

- 人口 5207人 (H26.1.1現在)
- 面積 58.39 km² (H26.1.1時点公表値)
- 標準財政規模 21億3582万6千円
- 歳入総額 112億799万1千円
- 歳出総額 101億1033万7千円
- 実質収支 8億1735万8千円

● 当該団体値 ◆ 類似団体内平均値
 I 類似団体内の最大値および最小値

分析欄

財政力指数

指数は類似団体に比べ大幅に上回っているが、基準財政収入額が基準財政需要額を僅かに下回ったことにより、昨年度に引き続き3か年平均の財政力指数は1を下回った。平成26年度には、広野火力発電所6号機に係る固定資産税大規模償却資産分の増収により、単年度の財政力指数は1を上回る見込みであるが、その後は段階的に低下する見込みである。現在、東日本大震災および原発事故からの復旧・復興に多額の資金が必要となっていることから、復興計画に沿った施策を重点的に執行しつつ、行政の効率化に努めることにより、財政の健全化を図っていく。

経常収支比率

扶助費及び繰出金の増加により96.7%と類似団体平均を上回っている。扶助費については、震災後ようやく本格的に再開した保育所の運営経費の増が主な要因となっている。平成26年度には、広野火力発電所6号機に係る固定資産税大規模償却資産分の増収により、一時的には80%台前半まで回復する見込みである。今後、復旧が進むにつれ、経常的経費の増加が予想されるため、すべての事務事業の優先度を厳しく点検し、優先度の低い事業については、計画的に廃止・縮小を進め、経常経費の削減に努める。

ラスパイレス指数

ラスパイレス指数が類似団体の平均よりも高くなっている要因の一つには、国家公務員の職員構成と比較する職員数が少なく正しい比較ができないため、経験年数の区分による平均給料月額の変動が大きいことが考えられる。

実質公債費比率

実質公債費比率は、東日本大震災のため平成22年度分の返済金を事故繰越で平成23年度に返還した影響で、単

年度比率が前年度比0.8ポイント減にも関わらず、3か年平均は0.5ポイント増となっている。平成26年度は、広野火力発電所6号機に係る固定資産税大規模償却資産分の増収により、単年度比率で10%程度となる見込みであるが、今後、事業の緊急性・必要性を的確に見極め、起債に大きく頼ることのない財政運営に努める。

将来負担比率

将来負担比率については、臨時財政特別債及び災害援護資金貸付金返還金の繰上償還等により将来負担額が減少したのに対し、財政調整基金等の充当可能基金が増加したことなどから17.6%となり、前年度と比較し41.1ポイント比率が減少した。今後、復旧・復興事業の推進による基金の取崩しによる比率の上昇が見込まれるため、新規事業の実施については地方債借入の抑制など総点検を図り、財政の健全化を図る。

人口千人当たり職員数

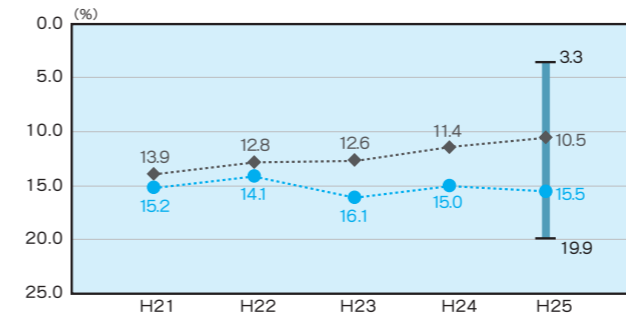
人口千人当たり職員数が前年度より1.54人減少しているが、退職者数が年度当初見込みよりも多く、採用者数を上回ったことが要因といえる。現在、東日本大震災及び原子力発電所事故からの復旧・復興に対応するため、他の地方公共団体から人的支援を受けている状況であり、定員管理としての採用者抑制は難しい。

人口1人当たり人件費・物件費等決算額

人口1人当たり人件費・物件費等決算額が、類似団体に比べ大きく上回っているのは、昨年同様、東日本大震災に伴う災害廃棄物処理事業及び原発事故に伴う除染対策事業が主な要因となっている。これら特殊要因を除いた決算額が類似団体平均を上回ることのないよう、事業の選別化・行政コストの削減を図り、財政の健全化に努める。

公債費負担の状況

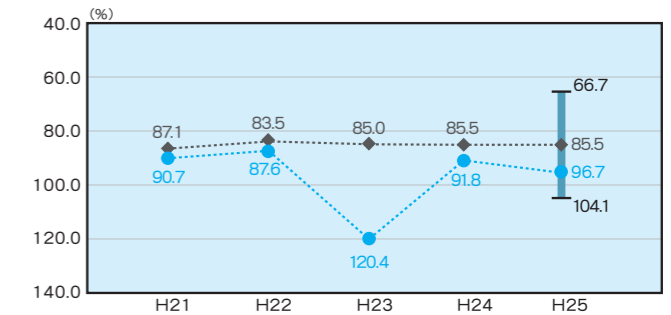
実質公債費比率 [15.5%]



H25 類似団体内順位 85/91
全国平均 8.6
福島県平均 9.7

財政構造の弾力性

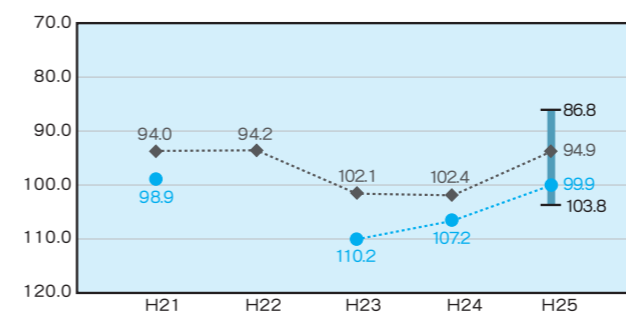
経常収支比率 [96.7%]



H25 類似団体内順位 86/91
全国平均 90.2
福島県平均 85.4

給与水準 (国との比較)

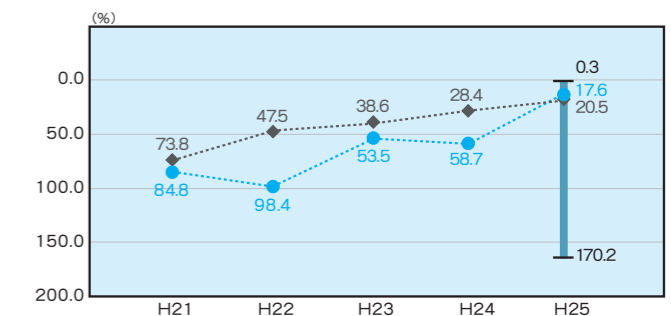
ラスパイレス指数 [99.9]



H25 類似団体内順位 88/91
全国市平均 98.6
全国町村平均 95.6

将来負担の状況

将来負担比率 [17.6%]



H25 類似団体内順位 39/91
全国平均 51.0
福島県平均 23.0

*普通会計 … 一般会計と特別会計 (国民健康保険事業や下水道事業など受益者負担のある事業会計) とを併せてこう呼んでいる。