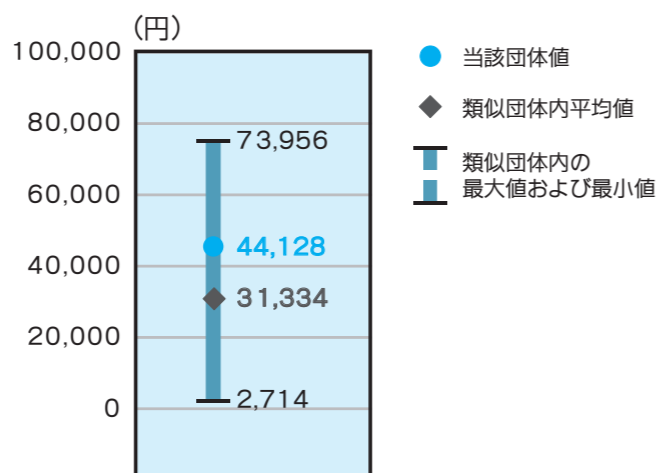


## 公債費および公債費に準ずる費用の分析

### 人口1人当たり決算額



### 公債費および公債費に準ずる費用 (実質公債費比率の構成要素)

	当該団体決算額 (千円)	人口1人当たり決算額		
		当該団体 (円)	類似団体平均 (円)	対比 (%)
元利償還金の額 (繰上償還額などを除く)	235,075	45,146	71,410	▲ 36.8
積立不足額を考慮して算定した額	-	-	-	-
満期一括償還地方債の一年当たりの元金償還金に相当するもの (年度割相当額)	-	-	-	-
公営企業に要する経費の財源とする地方債の償還の財源に充てたと認められる繰入金	167,713	32,209	19,838	62.4
一部事務組合などの起こした地方債に充てたと認められる補助金 または負担金	51,525	9,895	4,809	105.8
公債費に準ずる債務負担行為に係るもの	-	-	1,747	-
一時借入金利子 (同一団体における会計間の現金運用に係る利子は除く)	-	-	16	-
▲特定財源の額	▲ 2,308	▲ 443	▲ 2,838	▲ 84.4
▲地方債に係る元利償還金および準元利償還金に要する経費として 普通交付税の額の算定に用いる基準財政需要額に算入された額	▲ 222,231	▲ 42,679	▲ 63,648	▲ 32.9
合計	229,774	44,128	31,334	40.8

経常収支比率：経常的経費に経常一般財源のうちどれだけの割合の額が充当されたかを示す比率です。70～80%が標準的とされており、80%を著しく超える団体は財政構造の硬直化が進んでいるといわれています。

公債費比率：標準財政規模に対する公債費の一般財源所要額の比率です。

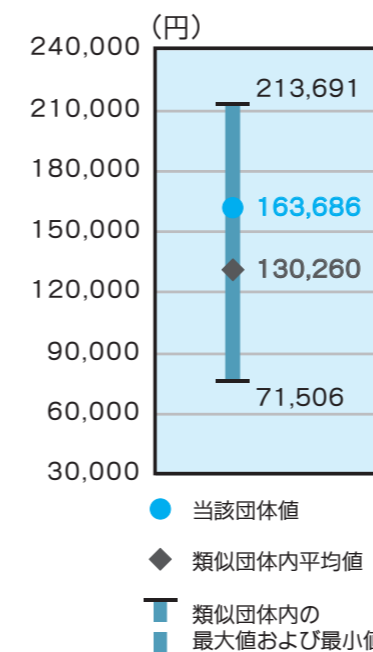
財政力指数：普通交付税の算定に用いる基準財政収入額を基準財政需要額で除して得た数値。指数が1以上の団体は、極めて財政力の強い団体といわれています。

標準財政規模：標準的行政活動を行うために必要な経常的な一般財源の総量を示すものです。

公債費：借入金(町債)の返済に使われるお金

## 人件費および人件費に準ずる費用の分析

### 人口1人当たり決算額



### 人件費および人件費に準ずる費用

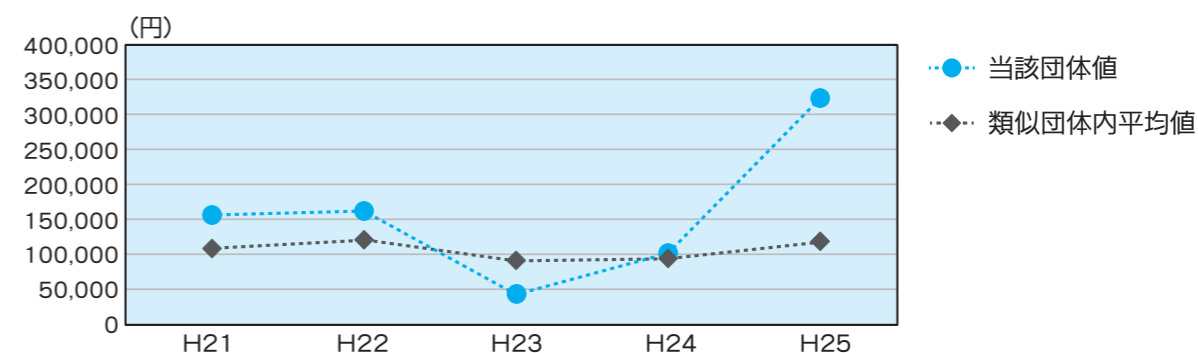
	当該団体 決算額 (千円)	人口1人当たり決算額		
		当該団体 (円)	類似団体 平均(円)	対比 (%)
人件費	685,272	131,606	107,860	22.0
賃金(物件費)	38,799	7,451	10,528	▲ 29.2
一部事務組合負担金(補助費など)	83,465	16,029	15,409	4.0
公営企業(法適)などに対する繰出し (補助費など)	-	-	1,372	-
公営企業(法適)などに対する繰出し (投資および出資金・貸付金)	-	-	-	-
公営企業(法非適)などに対する繰出し (繰出金)	45,696	8,776	4,790	83.2
事業費支弁に係る職員の人件費 (投資的経費)	70,441	13,528	2,476	446.4
▲退職金	▲ 71,359	▲ 13,704	▲ 12,174	12.6
合計	852,314	163,686	130,260	25.7

### 参考

	当該団体	類似団体平均	対比(差引)
人口1,000人当たり職員数(人)	13.44	12.26	1.18
ラスパイレス指数	99.9	94.9	5.0

## 普通建設事業費の分析

### 人口1人当たり決算額の推移



### 普通建設事業費

	当該団体決算額 (千円)	人口1人当たり決算額				
		当該団体(円)	増減率(%) (A)	類似団体平均(円)	増減率(%) (B)	(A)-(B)
H21	867,558	157,881	32.9	109,234	32.8	0.1
うち単独分	853,976	155,410	103.7	63,976	45.4	58.3
H22	893,724	163,746	3.7	121,932	11.6	▲ 7.9
うち単独分	801,277	146,808	▲ 5.5	68,430	7.0	▲ 12.5
H23	224,537	42,550	▲ 74.0	92,021	▲ 24.5	▲ 49.5
うち単独分	64,914	12,301	▲ 91.6	52,579	▲ 23.2	▲ 68.4
H24	534,164	102,566	141.0	94,828	3.1	137.9
うち単独分	143,263	27,508	123.6	55,133	4.9	118.7
H25	1,706,800	327,790	219.6	119,674	26.2	193.4
うち単独分	210,452	40,417	46.9	57,803	4.8	42.1
過去5年間平均	845,357	158,907	64.6	107,538	9.8	54.8
うち単独分	414,776	76,489	35.4	59,584	7.8	27.6