

平成 26 年 11 月 11 日

# 広野まちづくり会議

## まちづくりアンケート 報告

## 1. 調査対象

広野町に住民票を置く 18 歳以上 4,390 名

## 2. 調査期間

平成 26 年 8 月 21 日～9 月 3 日（締切日）

## 3. 調査方法

郵送配布郵送回収（留置き）

## 4. 回収数

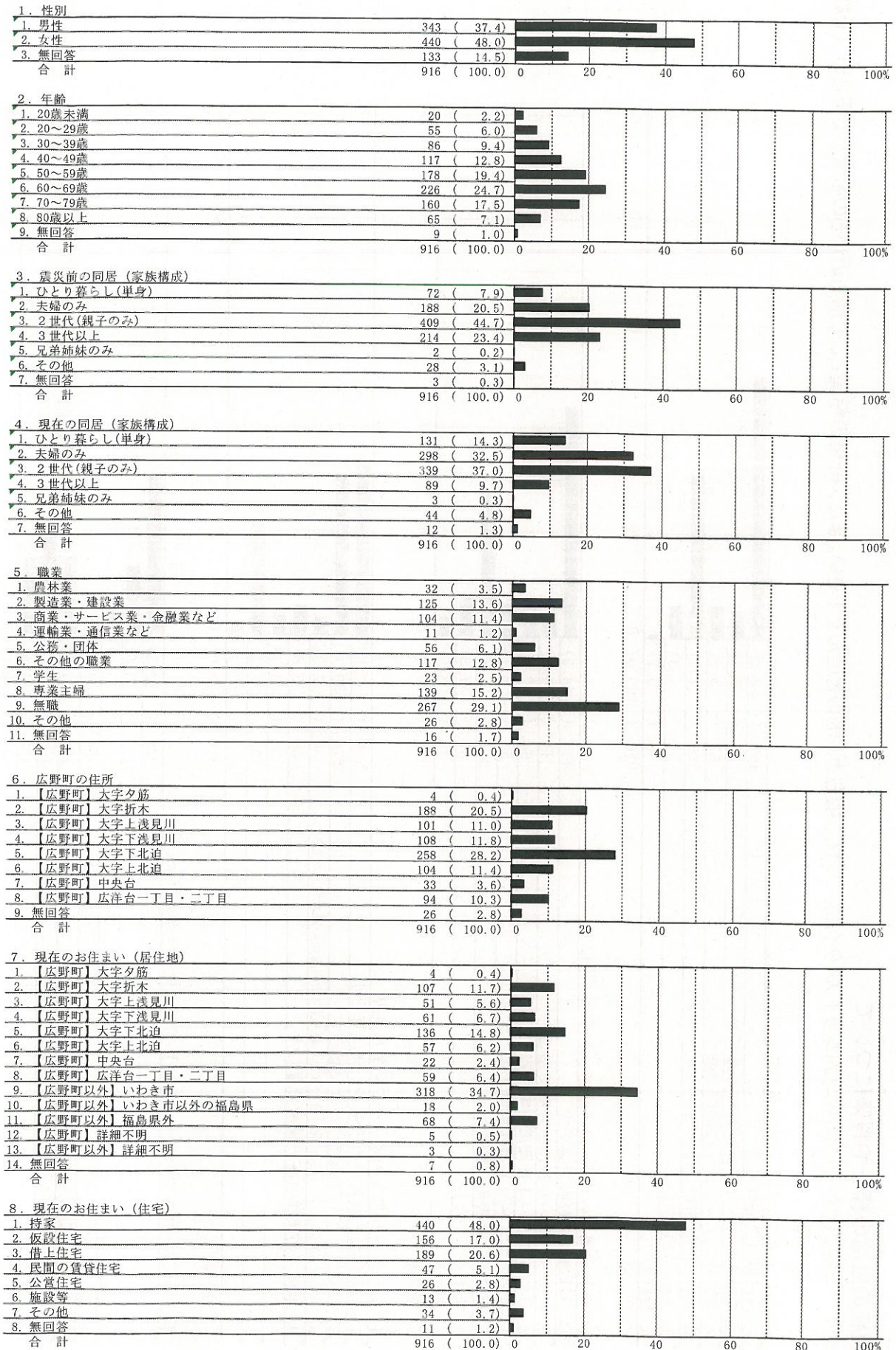
916 票 （回収率 20.9%）

※信頼度 95%、許容誤差 3 %を確保している。（同信頼度、許容誤差とした回収数は 859 票）

## 5. 留意点

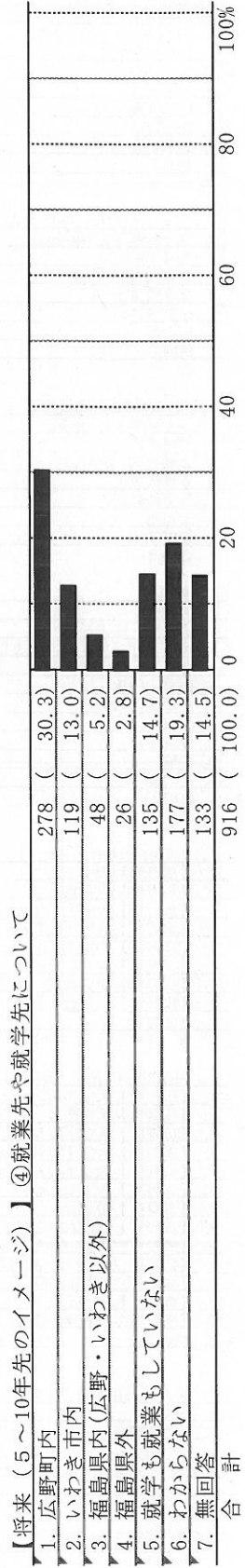
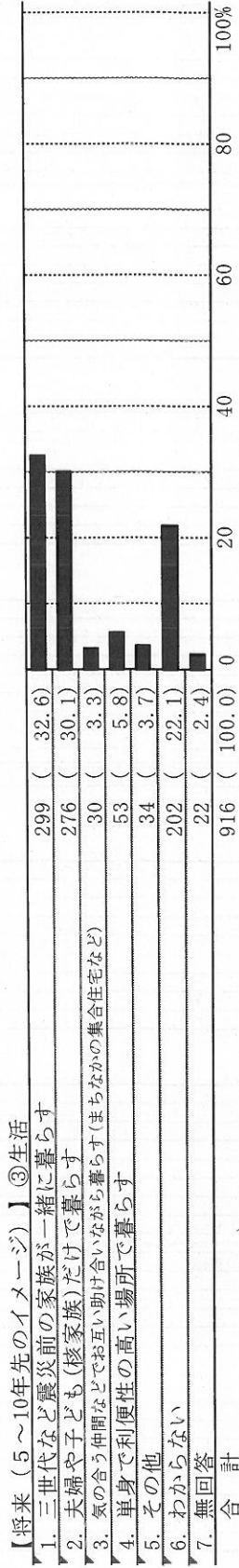
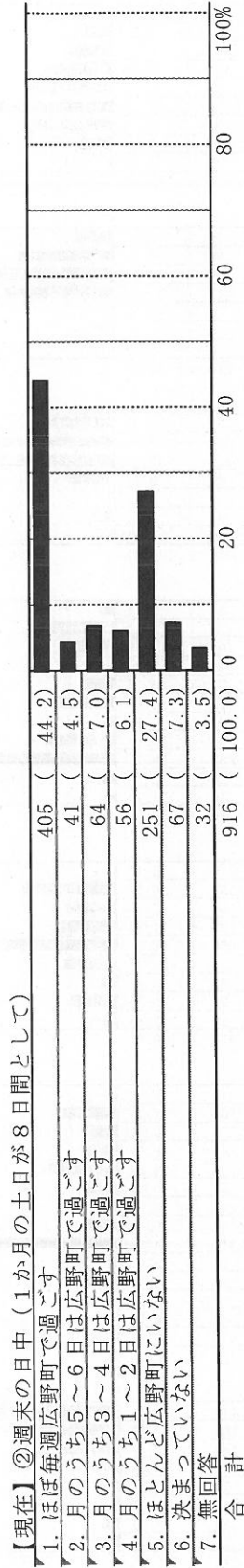
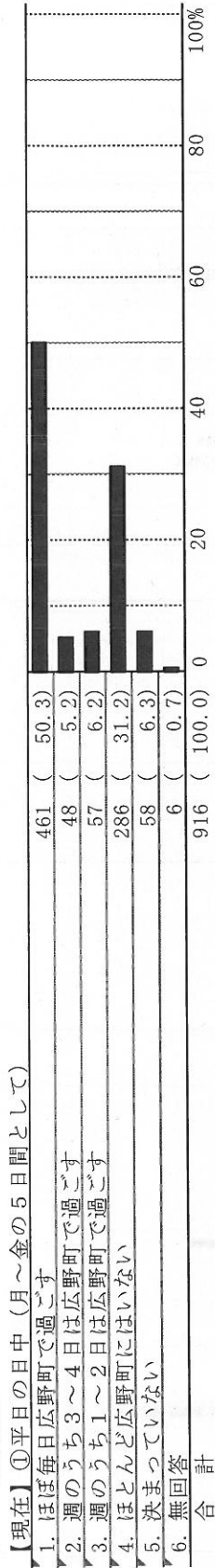
%は小数点第 1 位を四捨五入しているため、必ずしも合計が 100 にならない場合がある。

## 回答者の属性



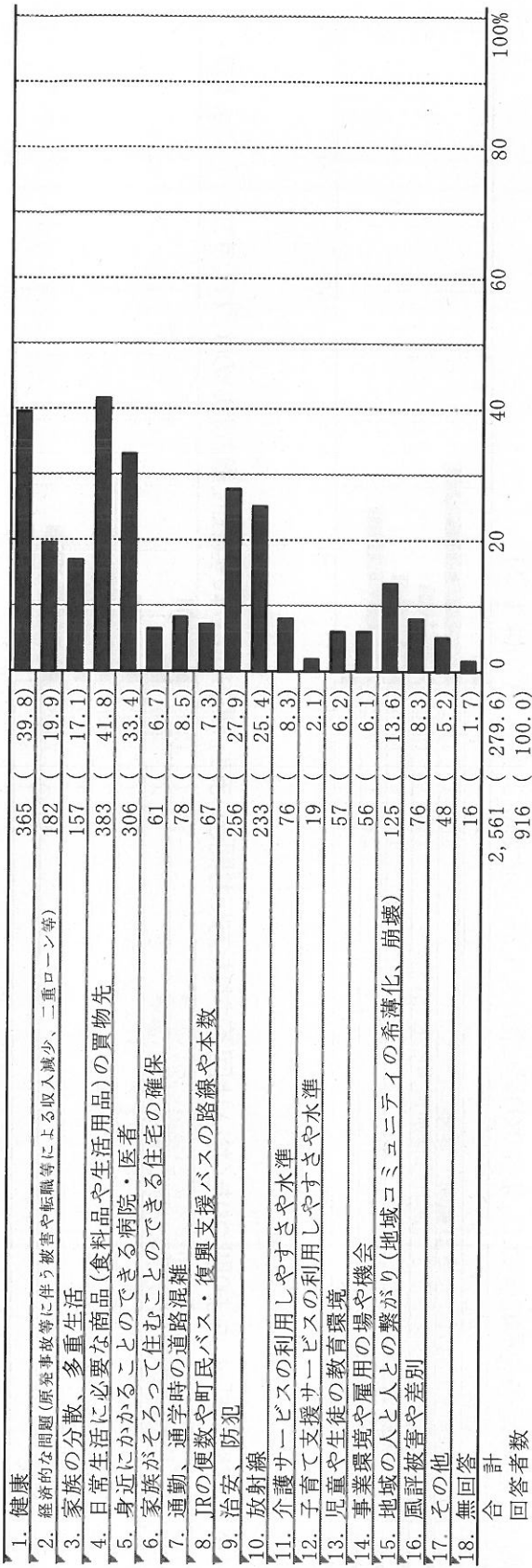
現在の生活の様子や将来について

問 1 現在のお住まいや平均的なライフスタイルについて、最も近いものを選んで下さい。また、将来の希望として最も近いものを選んで下さい (それぞれ1つに○)

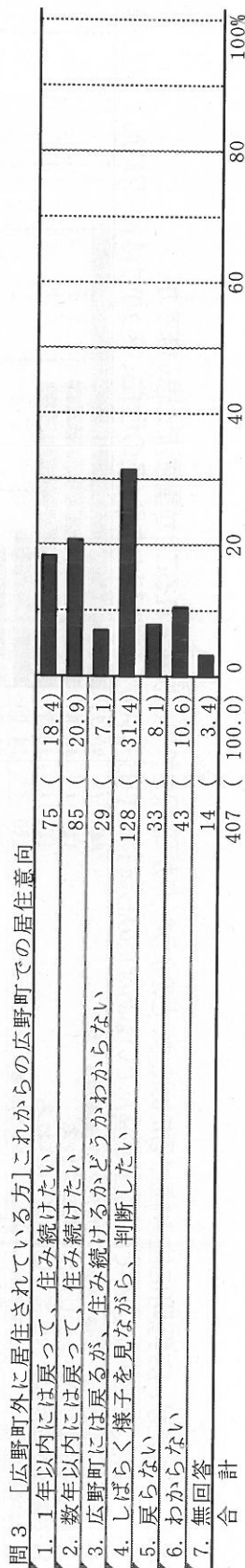
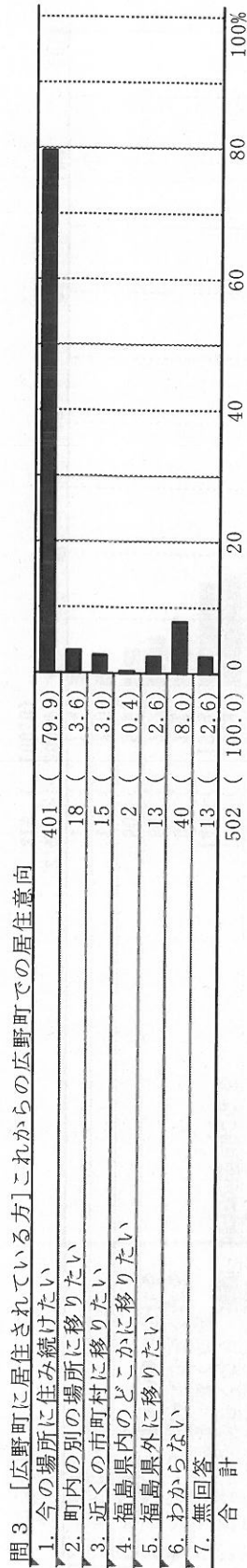




問2 日頃、不安に思ったり、困ったりしていることは何ですか。(〇は3つまで)

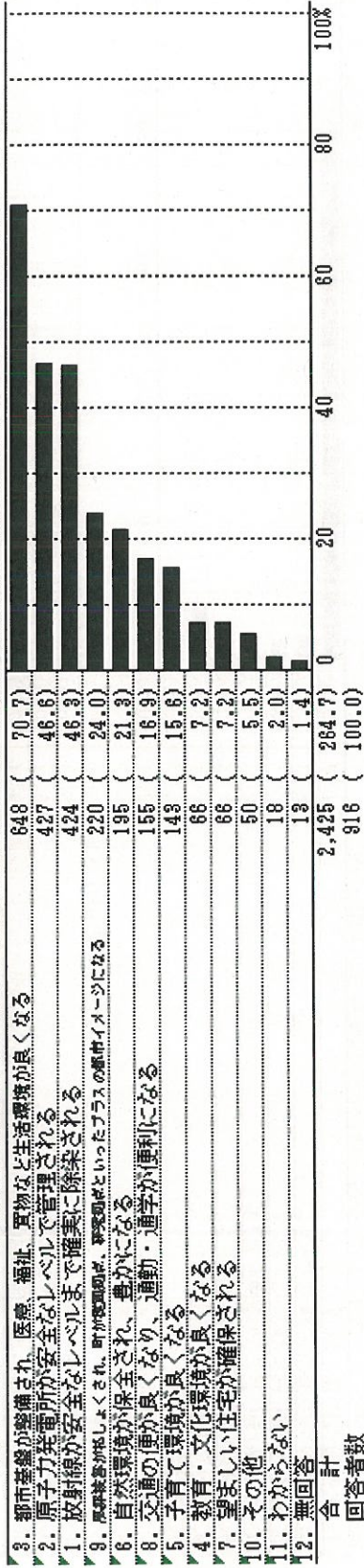


問3 これからの広野町での居住意向をお聞きます。現在、広野町に居住されている方、広野町外に居住されている方、それぞれお答えください。  
(それぞれ1つに〇)

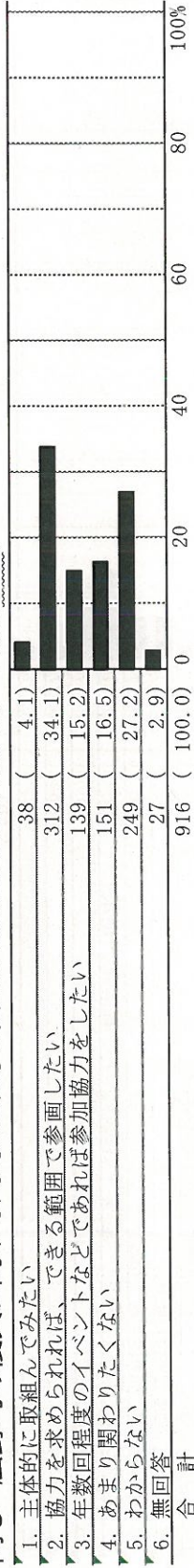


問4 あなたが、広野町に住み続けるためには、どのような点が確保される、改善されることが重要だと思いますか。


また、広野町以外での居住を望んでいるあなたのお気持ちやお考えが、変わるとしたら、その理由、きっかけは何ですか。(〇は3つまで)



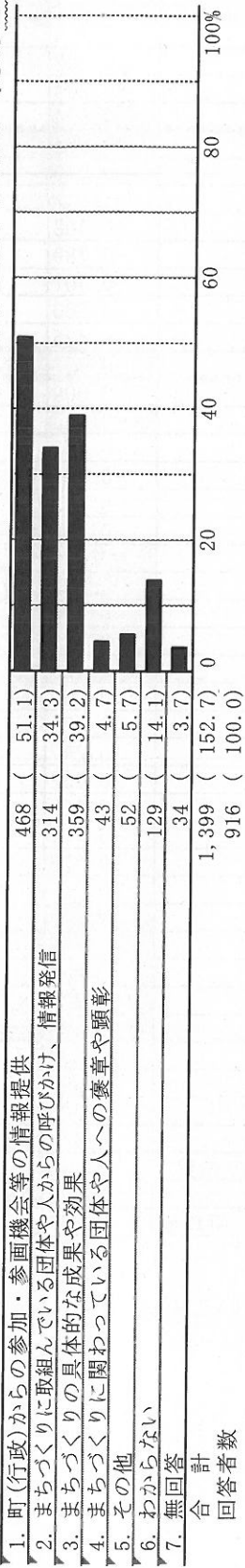
問5 広野町の復興に向けて、まちづくり等に関わってみたいと思いますか。(〇は1つ)



SQ1 問5で「4.あまり関わりたくない」と回答された方にお聞きします。関わりたくない理由に最も近いのはどれですか。(〇は1つ)



問6 広野町の復興に向けて、より多くの町民がまちづくりに参加・参画していくためにはどのようなことが必要だと思いますか。(〇は2つまで)





広野町の行政サービスに対する評価と、今後の重点項目

問7 各項目について、現在の満足度と今後の重要度について、それぞれあてはまる番号に○をつけて下さい。

分野	項目	満足度	重要度
安全・安心について	1. 災害に対する防潮堤や避難道路の整備、施設の耐震化等	-0.414	1.275
	2. 災害に対する地域の支え合いの仕組み、地域の繋がり等	-0.571	1.139
	3. 消防・救急体制	-0.215	1.291
	4. 地域での防犯活動	-0.292	1.194
	5. 交通安全への取組	-0.234	0.908
	6. 消費生活に関する情報や相談体制	-0.534	0.891
	7. 住宅地・農地の除染	-0.684	1.196
	8. 山林の除染	-0.910	1.138
	9. 震災・原発事故に対する補償や賠償等	-1.141	1.280
都市環境、生活環境について	10. 身近な自然環境や景観の保全	-0.408	0.876
	11. 環境共生の取組（学習や研修）	-0.289	0.704
	12. ユニバーサルデザインのまちづくり	-0.401	0.742
	13. 道路の整備	-0.300	0.935
	14. 公園や緑地の整備	-0.425	0.840
	15. 住宅・住宅環境の整備	-0.452	0.977
	16. 上下水道の整備	0.009	0.939
	17. JR常磐線やバスの利用しやすさ	-0.593	0.962
	18. JR広野駅周辺の整備	-0.423	0.858
	19. ゴミの収集・リサイクル	-0.198	0.908
健康・福祉について	20. ゴミ減量化への取組	-0.250	0.842
	21. 健康づくりや病気の予防	-0.235	1.123
	22. 病院や診療所等の医療体制	-0.885	1.536
	23. 放射線に関する健康管理の実施	-0.462	1.167
	24. 子育て支援や環境の整備	-0.480	1.211
	25. 高齢者の自立支援	-0.461	1.123
人づくり・教育・芸術・文化について	26. 障がい者（児）の生活・自立支援	-0.435	1.023
	27. 学校と家庭、地域の連携	-0.259	0.974
	28. 幼稚園、小・中学校の教育環境整備	-0.284	1.063
	29. 生涯学習の情報や機会の充実	-0.247	0.719
	30. スポーツ活動の充実	-0.232	0.637
	31. 町民の芸術文化の振興	-0.163	0.483
産業の振興について	32. 歴史や伝統の保護	-0.171	0.567
	33. 農業の振興	-0.326	0.822
	34. 林業の振興	-0.386	0.704
	35. 廃炉関連企業等の立地促進	-0.524	0.865
	36. 日頃の買物環境の整備	-1.178	1.460
	37. 駅周辺のにぎわい	-0.897	1.065
コミュニティ、交流について	38. 観光産業やコミュニティビジネス等、新たな産業づくり	-0.726	1.022
	39. 働く場の確保	-0.805	1.251
	40. 行政区単位のコミュニティ活動	-0.471	0.674
	41. 男女が等しく社会参加できる環境づくり	-0.297	0.573
	42. 都市間交流、国際交流の促進	-0.308	0.482
	町民参加、協働について	43. 町民と行政との協働の機会、まちづくりの体制	-0.413
44. 広報誌やホームページ等による町情報の発信、情報内容の充実		-0.143	0.956
45. 役場窓口の対応、サービスの充実		-0.321	1.095
	平均値	-0.441	0.966

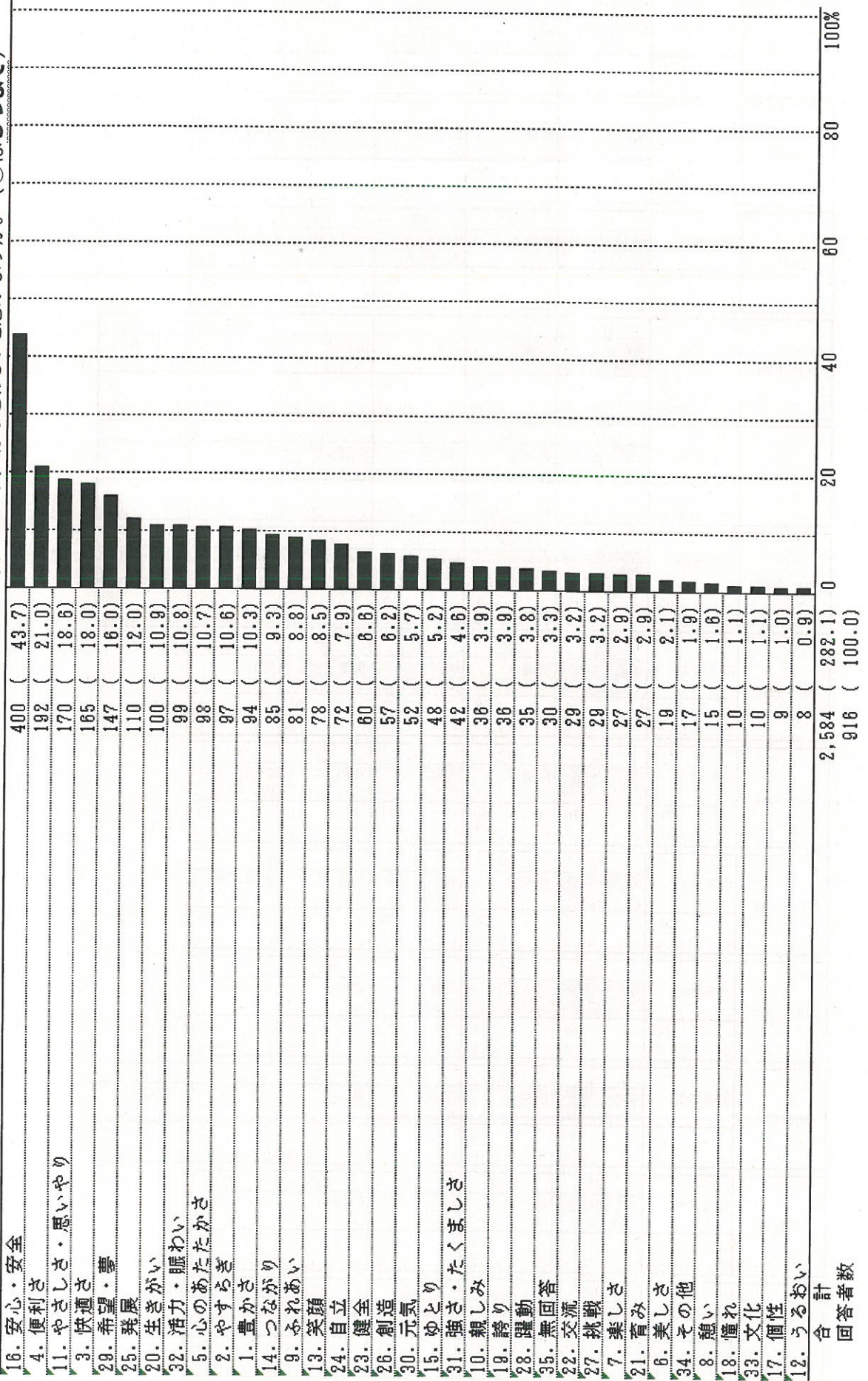
満足度の網掛けは平均値を下回る項目、重要度は平均値を上回る項目、

赤線囲いは平均に対して、満足度が低く、一方で重要度が高いと考えている項目



広野町の将来像について


問 8 これからの広野町が目指していくべき将来像を表す言葉として、どのような言葉（キーワード）がふさわしいと思いますか。（〇は3つまで）





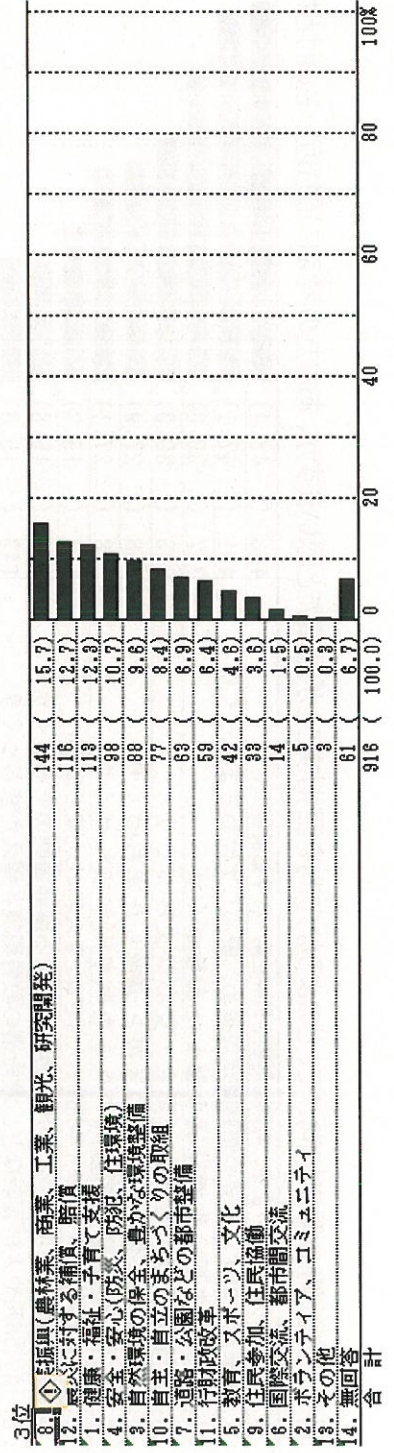
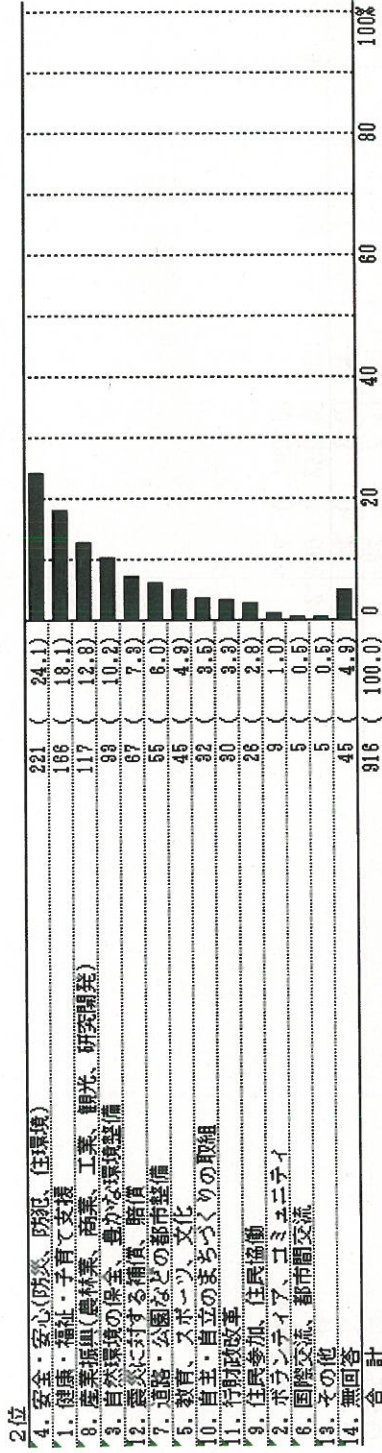
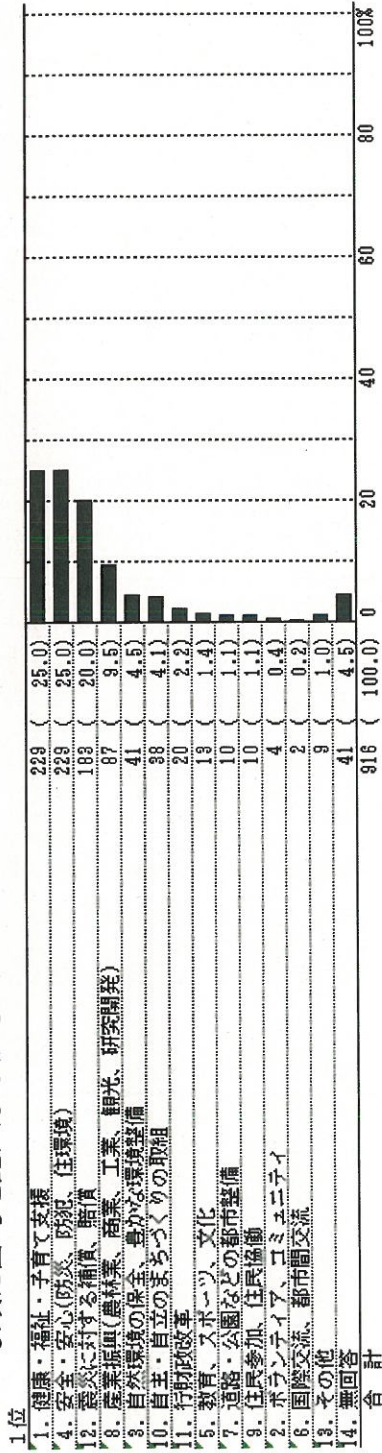
全 体	回答者数	1位 安心・安全	2位 便利さ	3位 やさしさ・ 思いやり	4位 快適さ	5位 希望・夢
	916 ( 100.0)	400 ( 43.7)	192 ( 21.0)	170 ( 18.6)	165 ( 18.0)	147 ( 16.0)
男性	回答者数	1位 安心・安全	2位 快適さ	3位 便利さ	4位 やさしさ・ 思いやり	5位 希望・夢
	343 ( 100.0)	132 ( 38.5)	78 ( 22.7)	70 ( 20.4)	57 ( 16.6)	57 ( 16.6)
女性	回答者数	1位 安心・安全	2位 便利さ	3位 やさしさ・ 思いやり	4位 希望・夢	5位 快適さ
	440 ( 100.0)	214 ( 48.6)	98 ( 22.3)	82 ( 18.6)	73 ( 16.6)	67 ( 15.2)
20歳未満	回答者数	1位 安心・安全	2位 快適さ	3位 発展	4位 便利さ	5位 つながり 活力・賑わ い
	20 ( 100.0)	12 ( 60.0)	6 ( 30.0)	6 ( 30.0)	5 ( 25.0)	5 ( 25.0)
20～29歳	回答者数	1位 安心・安全	2位 快適さ	3位 便利さ	4位 希望・夢	5位 豊かさ つながり
	55 ( 100.0)	19 ( 34.5)	13 ( 23.6)	12 ( 21.8)	11 ( 20.0)	7 ( 12.7)
30～39歳	回答者数	1位 安心・安全	2位 快適さ	3位 便利さ	4位 つながり	5位 発展 希望・夢
	86 ( 100.0)	40 ( 46.5)	21 ( 24.4)	18 ( 20.9)	15 ( 17.4)	12 ( 14.0)
40～49歳	回答者数	1位 安心・安全	2位 快適さ	3位 便利さ	4位 希望・夢	5位 発展
	117 ( 100.0)	48 ( 41.0)	28 ( 23.9)	25 ( 21.4)	20 ( 17.1)	18 ( 15.4)
50～59歳	回答者数	1位 安心・安全	2位 快適さ	3位 希望・夢	4位 便利さ	5位 やさしさ・ 思いやり
	178 ( 100.0)	76 ( 42.7)	40 ( 22.5)	34 ( 19.1)	31 ( 17.4)	25 ( 14.0)
60～69歳	回答者数	1位 安心・安全	2位 便利さ	3位 やさしさ・ 思いやり	4位 快適さ	5位 希望・夢
	226 ( 100.0)	107 ( 47.3)	51 ( 22.6)	47 ( 20.8)	36 ( 15.9)	36 ( 15.9)
70～79歳	回答者数	1位 安心・安全	2位 やさしさ・ 思いやり	3位 便利さ	4位 豊かさ	5位 生きがい
	160 ( 100.0)	66 ( 41.3)	54 ( 33.8)	36 ( 22.5)	28 ( 17.5)	27 ( 16.9)
80歳以上	回答者数	1位 安心・安全	2位 便利さ	3位 やさしさ・ 思いやり	4位 豊かさ	5位 やすらぎ ふれあい
	65 ( 100.0)	29 ( 44.6)	13 ( 20.0)	12 ( 18.5)	10 ( 15.4)	9 ( 13.8)
広野町	回答者数	1位 安心・安全	2位 便利さ	3位 やさしさ・ 思いやり	4位 快適さ	5位 希望・夢
	502 ( 100.0)	214 ( 42.6)	104 ( 20.7)	100 ( 19.9)	86 ( 17.1)	80 ( 15.9)
広野町以外	回答者数	1位 安心・安全	2位 便利さ	3位 快適さ	4位 やさしさ・ 思いやり	5位 希望・夢
	407 ( 100.0)	185 ( 45.5)	85 ( 20.9)	78 ( 19.2)	68 ( 16.7)	67 ( 16.5)

問9 広野町の将来に向けて、どのような方向を目指すことが重要だと思いますか、あなたの考えに最も近いものはどれですか。(〇は3つまで)

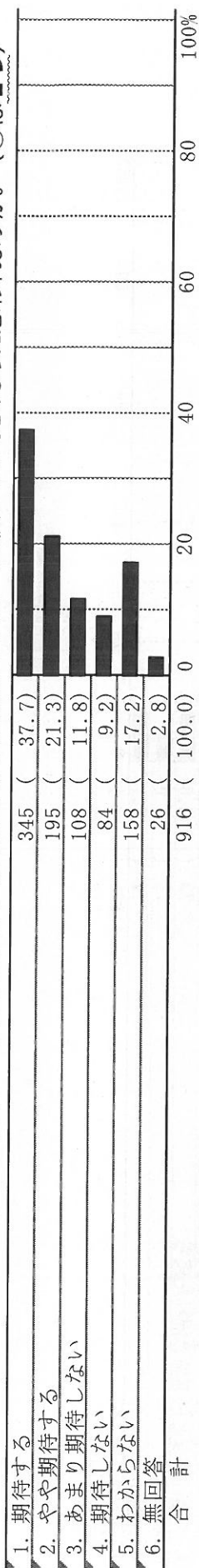




問 10 これからの広野町がより住みよくなるためには、広野町が重点的に行うべきであると思われる分野はどれですか。上位3つを選んで、重要な順に番号を記入してください。



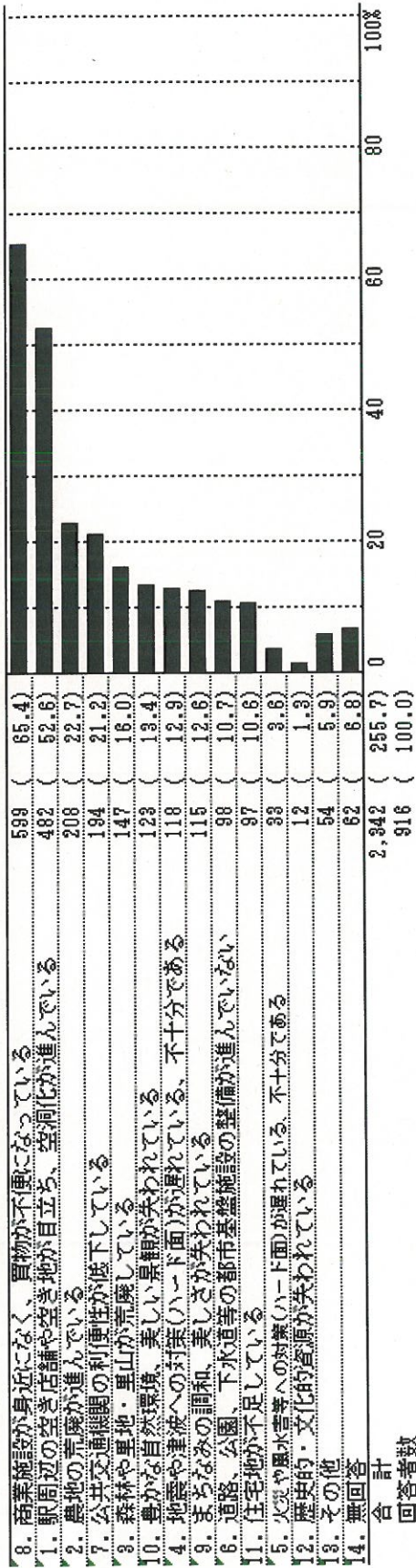
問 1.1 広野町に県立中高一貫校の整備が進められることとなっています。あなたは県立中高一貫校についてどのような思われますか。(〇は1つ)






広野町の土地利用について

問 12 お住まい（町外居住者は元のお住まい）の地域の土地利用の現状について、不満に感じていることはありますか。（〇は3つまで）

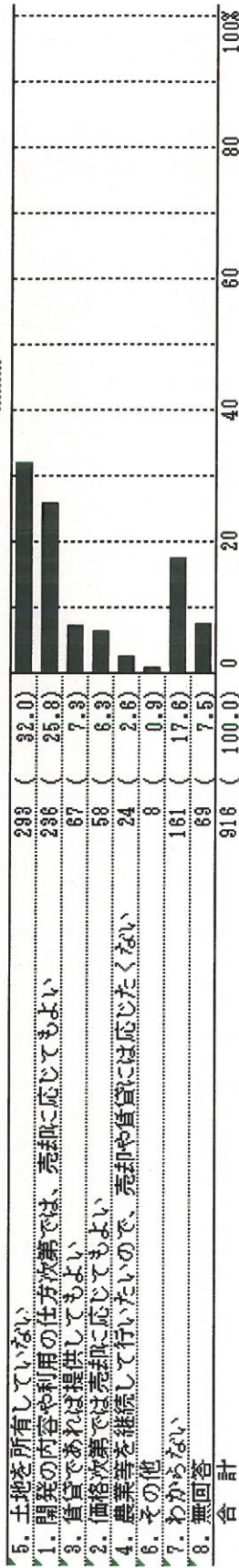


問 13 町では、津波被災地区の広野駅東側の開発を計画しています。JR 広野駅東側の整備について、あなたのお考えに近いものはどれですか。（〇は2つまで）





問 14 被災地の復興に向けて、新たな住宅地や企業用地等の整備が求められていくことが考えられます。仮にあなたのお住まい以外の土地について、これらの用地として求められた場合、あなたのお考えに近いものはどれですか。(〇は1つ)



問 15 広野町の人口と土地利用について、あなたのお考えに近いものはどれですか。(〇は1つ)



問 16 土地利用の規制や開発にあたって、あなたのお考えに近いものはどれですか。(〇は1つ)

